



**PRODUKTKATALOG**

# JANSEN. DAS SIND WIR.




## **JANSEN® Fachhandel – Der zuverlässige und vertrauenswürdige Partner für Profis und anspruchsvolle Hobbyanwender in der Forst-, Garten- und Landschaftspflege.**

Die Firma JANSEN ist ein renommiertes Unternehmen im Bereich der Land- & Forstwirtschaft mit Sitz in Deutschland und einer langen Tradition, die bis ins Jahr 1984 zurückreicht.

Als Familienunternehmen geführt, verfügt die Firma JANSEN über langjährige Erfahrungen in der Branche. Mit einem tiefen Verständnis für die Bedürfnisse der Land- und Forstwirtschaft entwickeln und fertigen wir innovative Lösungen, um die Arbeit effizienter, nachhaltiger und rentabler zu gestalten.

Unsere Produktpalette umfasst eine Vielzahl von landwirtschaftlichen Maschinen und Geräten, die speziell für die Anforderungen des Privatanwenders aber auch im semiprofessionellen Segment entwickelt wurden. Von Schreddern und Häckslern über Bodenbearbeitungsmaschinen wie Bodenfräsen oder Erdbohrgeräten, bis hin zu Dumpfern, Schubkarren, Mulchern und Baggern bieten wir qualitativ hochwertige und bezahlbare Produkte. Unsere Maschinen zeichnen sich durch ihre Robustheit, Zuverlässigkeit und Benutzerfreundlichkeit aus.

Darüber hinaus bietet JANSEN auch eine breite Produktpalette für die Forstwirtschaft an; darunter Wipp- & Astsägen, Holzspalter, Forstanhänger und vieles mehr. Unser Sortiment ist speziell darauf ausgelegt, die Arbeit im Wald und zuhause effizienter, sicherer und umweltfreundlicher zu gestalten.



Über  
13.000 m<sup>2</sup>  
Lagerflächen



## ERSATZTEILE- & REKLAMATION

### UND WENN DOCH MAL WAS KAPUTT GEHT?

Auf bei uns gekaufte Artikel erhalten Sie eine 24-monatige Gewährleistung. Im Fall eines Defekts werden wir Ihnen möglichst schnell weiterhelfen.

Bitte berichten Sie uns von dem vorliegenden Mangel über unser Online-Reklamationsformular unter: **WWW.JANSEN.HELP**

### SIE BENÖTIGEN EIN ERSATZTEIL?

Dann nutzen Sie unser Ersatzteil-Formular unter:  
**WWW.JANSEN.PARTS**

Füllen Sie bitte das Formular bestmöglich und vollständig aus. Je mehr Infos Sie uns liefern, desto eher halten Sie Ihr Ersatzteil in den Händen! Idealerweise schicken Sie uns mit diesem Formular aussagekräftige Bilder zu.

## INHALTSVERZEICHNIS

<b>03 - 04</b>	<b>Garten- &amp; Traktorschredder</b>
<b>05 - 08</b>	<b>Holzspalter</b>
<b>09</b>	<b>Kegelspalter</b>
<b>10</b>	<b>Holzrückewagen / Wippkreissägen</b>
<b>11</b>	<b>Astsägen</b>
<b>12 - 14</b>	<b>Raupendumper</b>
<b>15</b>	<b>Motorschubkarren</b>
<b>16</b>	<b>Stubben- &amp; Grabenfräsen</b>
<b>17 - 19</b>	<b>Schlegelmulcher</b>
<b>20</b>	<b>Böschungsmulcher</b>
<b>21</b>	<b>JANSEN PROLINE</b>
<b>22</b>	<b>Schlegelmulcher (Hydraulik, Benzin)</b>
<b>23</b>	<b>ATV-Mulcher / -Mähwerke</b>
<b>24</b>	<b>Mikrobagger / Minibagger</b>
<b>25</b>	<b>Heckbagger / Schreitbagger</b>
<b>26</b>	<b>Kompaktlader, Stand-On Skid Steer</b>
<b>27</b>	<b>Hoflader</b>
<b>28</b>	<b>Traktorbohrgerät / Wildkrautbürste</b>
<b>29</b>	<b>Laubsauger</b>
<b>30</b>	<b>Kehrmaschinen / Motorgeräteträger</b>
<b>31</b>	<b>Hydraulische Bohrgeräte / Einmann-Bohrgerät</b>
<b>32</b>	<b>Bodenfräsen / Umkehrfräsen / Saatgutbehälter</b>
<b>33</b>	<b>Heckenschere / Düngestreuer / Top Dresser / Förderband</b>
<b>34</b>	<b>Traktor-Kehrmaschinen / Seitenbesen / Blockbesen</b>

3



- Gartenschredder GTS-13
- 4 Takt-Motor, 15 PS
- Normalbenzin
- Seilzugstarter
- Fliehkraftkupplung
- Anzahl Hackmesser: 1 Stück
- Anzahl Hammermesser: 24 Stück
- Aufbaumaß: 160x120x140 cm
- Gewicht: ca. 140 kg



ZU DEN  
PRODUKT  
VIDEOS



**GTS-13**

Artikel-Nr.: 1775000

## GARTENSCHREDDER

8-9cm



- Gartenschredder GTS-1000pro
- 4 Takt-Motor, 15 PS, Benzin
- Seilzug- & Elektrostarter
- Auswurfhöhe: 145 cm
- Einwurfhöhe: 110 cm
- Auswurf: 180° drehbar
- Anzahl Rotormesser: 2 Stück
- Hammermesser: 8 Stück
- Trichter oben: 40x32 cm (HxB)
- Maße: 170x72x148 cm (LxBxH)
- Gewicht: ca. 170 kg

**GTS-1000pro**

Artikel-Nr.: 1774500

12cm



- Gartenschredder GTS-1500E
- 4 Takt-Motor, 15 PS
- Seilzug- & Elektrostarter
- Normalbenzin
- Auswurfhöhe: 140 cm
- Einwurfhöhe: 100 cm
- Auswurf: 180° drehbar
- Anzahl Rotormesser: 2 Stück
- Einwurftrichter: 47x34 cm (HxB)
- Maße: 125x82x150 cm (LxBxH)
- Gewicht: ca. 190 kg

**GTS-1500E**

Artikel-Nr.: 1775001

12-14cm



- Gartenschredder GTS-2000pro
- 4 Takt-Motor, KOHLER, 14 PS
- Seilzug- & Elektrostarter
- Normalbenzin
- Auswurfhöhe: 110 cm
- Einwurfhöhe: 100 cm
- Auswurf: 180° drehbar
- Anzahl Rotormesser: 2 Stück
- Einwurftrichter: 47x41 cm (HxB)
- Maße: 230x66x146 cm (LxBxH)
- Gewicht: ca. 210 kg

**GTS-2000pro**

Artikel-Nr.: 1775032



- Gartenschredder GTS-3000
- 4 Takt-Motor, 15 PS, 420 cm<sup>3</sup>
- Benzin Seilzug- & Elektrostarter
- Normalbenzin
- Auswurfhöhe: 140 cm
- Einwurfhöhe: 100 cm
- Auswurf: 180° drehbar
- Anzahl Rotormesser: 2 Stück
- Anzahl Gegenmesser: 1 Stück
- Maße: 276x121x145 cm (LxBxH)
- Gewicht: ca. 285 kg

**GTS-3000**


Artikel-Nr.: 1774601




- Gartenschredder GTS-5000H
- Honda GX690H, 22PS, 688cm<sup>3</sup>
- Benzin, Seilzug- & Elektrostarter
- Anti-Stress-Funktion
- Auswurfhöhe: ca. 167 cm
- Einwurfhöhe: ca. 57 cm
- Auswurf: 180° drehbar
- Anzahl Rotormesser: 4 Stück
- Anzahl Gegenmesser: 1 Stück
- Gewicht: ca. 700 kg

**GTS-5000H**

Artikel-Nr.: 1774602



# TRAKTORSCHREDDER



- Traktorshredder BX-42S
- Traktorleistung: min. 25-30 PS
- Einzug: manuell
- Aufnahme: 3-Punkt ab Kat. I
- Zapfwelle inkl. max. 540 U/min
- Anzahl Rotormesser: 4 Stück
- Anzahl Gegenschneide: 1 Stück
- Rotor-Scheibe: Ø 63,5 cm
- Maße: 102x107x152 cm
- Gewicht: ca. 175 kg

**BX-42S**

Artikel-Nr.: 1775010



- Traktorshredder BX-42RS
- Traktorleistung: min. 25-30 PS
- Einzug: hydraulisch (Traktor)
- Aufnahme: 3-Punkt ab Kat. I
- Zapfwelle inkl. max. 540 U/min
- Anzahl Rotormesser: 4 Stück
- Anzahl Gegenschneide: 1 Stück
- Rotor-Scheibe: Ø 63,5 cm
- Maße: 210x110x205 cm (LxBxH)
- Gewicht: ca. 387 kg

**BX-42RS**

Artikel-Nr.: 1775008



- Traktorshredder BX-62RS
- Traktorleistung: min. 30 PS
- Einzug: hydraulisch (Traktor)
- Aufnahme: 3-Punkt ab Kat. I
- Zapfwelle inkl. max. 540 U/min
- Anzahl Rotormesser: 4 Stück
- Anzahl Gegenschneide: 1 Stück
- Rotor-Scheibe: Ø 76 cm
- Transportmaß: 140x160x250 cm
- Gewicht: ca. 576 kg

**BX-62RS**

Artikel-Nr.: 1775011



- Traktorshredder BX-92RS
- Traktorleistung: min. 50 PS
- Einzug: hydraulisch (Traktor)
- Aufnahme: 3-Punkt ab Kat. I
- Zapfwelle inkl. max. 540 U/min
- Anzahl Rotormesser: 4 Stück
- Anzahl Gegenschneide: 1 Stück
- Rotor-Scheibe: Ø 91,5 cm
- Transportmaß: 160x170x250 cm
- Gewicht: ca. 727 kg

**BX-92RS**

Artikel-Nr.: 1775009



- Traktorshredder JX-72RS
- Traktorleistung: min. 50 PS
- Einzug: hydraulisch (Traktor)
- Aufnahme: 3-Punkt ab Kat. I
- Zapfwelle inkl. max. 540 U/min
- Anzahl Rotormesser: 4 Stück
- Anzahl Gegenschneide: 1 Stück
- Rotor-Scheibe: Ø 72 cm
- Aufbaummaß: 290x125x220 cm
- Gewicht: ca. 695 kg

**JX-72RS**

Artikel-Nr.: 1776200



- Traktorshredder JX-102RS
- Traktorleistung: min. 70 PS
- Einzug: hydraulisch (Traktor)
- Aufnahme: 3-Punkt ab Kat. II
- Zapfwelle inkl. max. 540 U/min
- Anzahl Rotormesser: 4 Stück
- Anzahl Gegenschneide: 1 Stück
- Rotor-Scheibe: Ø 90 cm
- Aufbaummaß: 275x142x265 cm
- Gewicht: ca. 920 kg

**JX-102RS**

Artikel-Nr.: 1776100

ZU DEN  
PRODUKT  
VIDEOS



- Holzspalter HS-9L49-Li
- 20-Volt bürstenloser Elektromotor
- Leistung: 1,0 kW
- 2x Lithium-Akku, 20V, 10 Ah
- Akkukapazität: 200 Wh
- Laufzeit: ca. 1 Std.
- Spaltlänge: max. 53 cm
- Spaltdruck: 9 Tonnen
- Bauart: liegend

# HOLZSPALTER

**HS-9L49-Li**

Artikel-Nr.: 1325208



- Holzspalter HS-22A62
- stehend & liegend spalten
- 4 Takt-Motor, KOHLER, 6,5 PS
- Normalbenzin
- Verbrauch: ca. 1,0 - 1,2 l/Std.
- Seilzugstarter
- Spaltlänge: max. 62 cm
- Spaltdruck: 22 Tonnen
- Maße stehend: 218x106x182 cm
- Maße liegend: 220x106x128 cm
- Gewicht: ca. 280 kg

**HS-22A62**

Artikel-Nr.: 1325101



- Holzspalter HS-22A62E
- stehend & liegend spalten
- 400 Volt Elektromotor, 2,2 kW
- Spaltlänge: max. 62 cm
- Spaltdruck: 22 Tonnen
- Maße stehend: 218x106x182 cm
- Maße liegend: 220x106x128 cm
- Gewicht: ca. 300 kg

**HS-22A62E**

Artikel-Nr.: 1325104



- Holzspalter HS-20H110
- stehend spalten
- 4 Takt-Motor, KOHLER, 6,5 PS
- Normalbenzin,
- Verbrauch: ca. 1,0 - 1,2 l/Std.
- Seilzugstarter
- Spaltlänge: max. 110 cm
- Spaltdruck: 20 Tonnen
- Maße stehend: 310x119x270 cm
- Maße liegend: 310x119x122 cm
- Gewicht: ca. 360 kg

**HS-20H110**

Artikel-Nr.: 1325103



- Holzspalter HS-20H110E
- stehend spalten
- 400 Volt Elektromotor, 2,2 kW
- Spaltlänge: max. 110 cm
- Spaltdruck: 20 Tonnen
- Maße stehend: 310x119x270 cm
- Maße liegend: 310x119x122 cm
- Gewicht: ca. 360 kg

**HS-20H110E**

Artikel-Nr.: 1325109



- Holzspalter HS-20H110-V2
- stehend spalten
- 4 Takt-Motor, KOHLER, 6,5 PS
- Normalbenzin, Seilzugstarter
- Verbrauch: ca. 1,0 - 1,2 l/Std.
- inkl. Stammheber
- Spaltlänge: max. 110 cm
- Spaltdruck: 20 Tonnen
- Maße stehend: 218x118x264 cm
- Maße liegend: 310x118x128 cm
- Gewicht: ca. 340 kg

**HS-20H110-V2**

Artikel-Nr.: 1325113



- Holzspalter HS-20L53-Li
- 60-Volt bürstenloser Elektromotor
- Leistung: 2,2 kW
- 2x Lithium-Akku, 60V, 10 Ah
- Akkukapazität: 600 Wh
- Laufzeit: ca. 1 Std.
- Spaltlänge: max. 53 cm
- Spaltdruck: 20 Tonnen
- Bauart: liegend

**HS-20L53-Li**

Artikel-Nr.: 1325209



# HOLZSPALTER



- Holzspalter HS-20DS63
- 4 Takt-Motor, 6,5 PS, 4,8 kW
- Normalbenzin, Seilzugstarter
- max. Spaltlänge: ca. 60 cm
- Höhe Holzauflegefläche: 65 cm
- Vorlaufgeschw.: ca. 7 Sek.
- Rücklaufgeschw.: ca. 7 Sek.
- Spaltdruck: 20/17 Tonnen
- Maße: 228x102x100 cm
- Gewicht: ca. 180 kg

## HS-20DS63

Artikel-Nr.: 1325105



- Holzspalter HS-12L53
- 4 Takt-Motor, KOHLER, 6,5 PS
- Normalbenzin
- Verbrauch: ca. 1,0 - 1,2 l/Std.
- Seilzugstarter
- Spaltlänge: max. 50 cm
- Spaltgeschwindigkeit: ca. 6 Sek.
- Spaltdruck: 12 Tonnen
- Maße: 184x84x78 cm
- Gewicht: ca. 100 kg

## HS-12L53

Artikel-Nr.: 1325102



- Holzspalter HS-12L53E
- 230V Elektromotor
- Spaltlänge: max. 53 cm
- Spaltgeschwindigkeit: ca. 6 Sek.
- Spaltdruck: 12 Tonnen
- Maße: 160x94x93 cm
- Gewicht: ca. 115 kg

## HS-12L53E

Artikel-Nr.: 1325202



- Holzspalter TS-12E
- 400 V Elektromotor, 3,3 kW
- inkl. Stammheber
- Spaltlänge: max. 110 cm
- Spaltdruck: 12 Tonnen
- Vorlaufgeschw.: ca. 5 Sek.
- Rücklaufgeschw.: ca. 15 Sek.
- Abstand Keil / Boden: ca. 20 cm
- Maße stehend: 80x70x230 cm
- Gewicht: ca. 180 kg
- passender Spalttisch erhältlich

## TS-12E

Artikel-Nr.: 1325131



- Holzspalter TS-22B
- 4 Takt-Motor, B&S, 10 PS
- Normalbenzin, Seilzugstarter
- inkl. Stammheber
- Spaltlänge: max. 110 cm
- Spaltdruck: 22 Tonnen
- Vorlaufgeschw.: ca. 10 Sek.
- Rücklaufgeschw.: ca. 17 Sek.
- Abstand Keil / Boden: ca. 16 cm
- Maße stehend: 90x160x251 cm
- Gewicht: ca. 320 kg
- passender Spalttisch erhältlich

## TS-22B

Artikel-Nr.: 1325135



- Holzspalter TS-22E
- 400 V Elektromotor, 4,4 kW
- inkl. Stammheber
- Spaltlänge: max. 110 cm
- Spaltdruck: 22 Tonnen
- Vorlaufgeschw.: ca. 8 Sek.
- Rücklaufgeschw.: ca. 10 Sek.
- Abstand Keil / Boden: ca. 20 cm
- Maße stehend: 90x160x247 cm
- Gewicht: ca. 300 kg
- passender Spalttisch erhältlich

## TS-22E

Artikel-Nr.: 1325129



- Holzspalter HS-20DS63E
- Elektromotor 400 V, 2,2kW(16 A)
- max. Spaltlänge: ca. 60 cm
- Höhe Holzauflegefläche: 65 cm
- Vorlaufgeschw.: ca. 7 Sek.
- Rücklaufgeschw.: ca. 7 Sek.
- Spaltdruck: 20/17 Tonnen
- Maße: 228x102x100 cm
- Gewicht: ca. 180 kg

## HS-20DS63E

Artikel-Nr.: 1325106



ZU DEN  
PRODUKT  
VIDEOS



## KOMBI-HOLZSPALTER

## XXL-HOLZSPALTER



- Holzspalter HS-22A62-K
- stehend & liegend spalten
- 4 Takt-Motor, Kohler OHV, 6,5 PS
- Verbrauch: ca. 1,0 - 1,2 l/Std.
- Starter: Seilzugstarter
- 400 Volt E-Motor, 2,2 kW (16A)
- Spatllänge: max. 62 cm
- Spaltdruck: 22 Tonnen
- Maße stehend: 218x106x182 cm
- Maße liegend: 220x106x128 cm
- Gewicht: ca. 290 kg

**HS-22A62-K**


Artikel-Nr.: 1325204



- Holzspalter HS-20DS63-K
- 4 Takt-Motor, KOHLER, 6,5 PS
- Verbrauch: ca. 1,0 - 1,2 l/Std.
- Seilzugstarter
- 400 Volt E-Motor, 2,2 kW (16A)
- Spatllänge: max. 63 cm
- Höhe Holzaufgabe: 65 cm
- Spaltdruck: 20/17 Tonnen (V/R)
- Maße: 228x102x100 cm
- Gewicht: ca. 200 kg

**HS-20DS63-K**

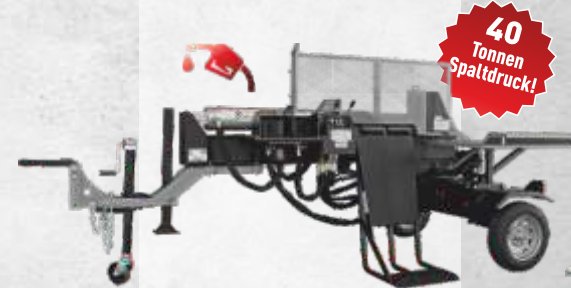
Artikel-Nr.: 1325205



- Holzspalter HS-20H110-K-V2
- nur stehend
- 4 Takt-Motor, Kohler OHV, 6,5 PS
- Verbrauch: ca. 1,0 - 1,2 l/Std.
- Starter: Seilzugstarter
- 400 Volt E-Motor, 2,2 kW (16A)
- max. Spatllänge: 110 cm
- Spaltdruck: 20 Tonnen
- Maße stehend: 218x118x264 cm
- Maße liegend: 310x118x128 cm
- Gewicht: ca. 370 kg

**HS-20H110-K-V2**

Artikel-Nr.: 1325213




**40  
Tonnen  
Spaltdruck!**

- Holzspalter HS-40L55-XXL
- 4 Takt-Motor, Briggs&Stratton  
420 ccm, 13,5 PS, 10 kW
- Normalbenzin, Seilzugstarter
- Spaltdruck: 40 Tonnen
- max. Spatllänge: 55 cm
- Stützlast: ca. 180 kg
- Vorlaufgeschw.: ca. 8 Sek.
- Rücklaufgeschw.: ca. 7 Sek.
- Spaltkreuz: hydr. höhenverstellbar
- Maße: 400x180x160 cm
- Gewicht: ca. 747 kg

**HS-40L55-XXL**

Artikel-Nr.: 1325214



- Holzspalter HS-20DS55pro
- 4 Takt-Motor, 6,5 PS, 4,8 kW
- Normalbenzin, Seilzugstarter
- Vorlaufgeschw.: ca. 6 Sek.
- Rücklaufgeschw.: ca. 6 Sek.
- Spaltdruck: 20/17 Tonnen
- Bauart: liegend, doppelt wirkend
- Spaltkreuze: 2 Stück
- Maße: 230x110x85 cm
- Gewicht: ca. 396 kg

**HS-20DS55pro**

Artikel-Nr.: 1325206



- Hydraulische Seilwinde passend für Traktorspalter Jansen TS-22, TS-30, TS-30K
- Zugkraft: ca. 500 kg
- Reißkraft Stahlseil: 1.000 kg
- Länge Stahlseil: ca. 19 m
- Zuggeschw. Winde: 0,6 m/sek.
- Gewicht: ca. 60 kg

**TSW-500\***

Artikel-Nr.: 1325138

# TRAKTORSPALTER



- Holzspalter TS-14L62
- Antrieb: hydraulisch über Traktor
- Spaltdruck: 14 Tonnen
- Öldruck : ca. 180 bar bei 14 t
- min. Öldurchfluss: 26,0 l / Min.
- max. Öldurchfluss: 41,6 l / Min.
- Spaltlänge: max. 62 cm
- Vorlaufgeschw.: ca. 9 Sek.
- Rücklaufgeschw.: ca. 10 Sek.
- Aufnahme: 3-Punkt Kat. I & II
- Gewicht: ca. 140 kg

**TS-14L62**

Artikel-Nr.: 1325100



Hydrauliköl-Versorgung über die Anschlüsse des Fahrzeuges

- Holzspalter TS-14L105
- Antrieb: hydraulisch über Traktor
- Spaltdruck: 14 Tonnen
- Öldruck : ca. 175 bar bei 14 t
- min. Öldurchfluss: 26,0 l / Min.
- max. Öldurchfluss: 41,6 l / Min.
- Spaltlänge: max. 105 cm
- Vorlaufgeschw.: ca. 15 Sek.
- Rücklaufgeschw.: ca. 17 Sek.
- Aufnahme: 3-Punkt Kat. I & II
- Gewicht: ca. 214 kg

**TS-14L105**

Artikel-Nr.: 1325108




Zapfwellen-Antrieb 540 U/Min.

- Holzspalter TS-22
- EU Norm EN 609:2017
- Aufnahme: 3-Punkt ab Kat. I
- Spaltlänge: max. 110 cm
- Spaltdruck: 22 Tonnen
- Stammheber inklusive
- Abstand Keil / Boden: ca. 20 cm
- Maße: 130x67x247 cm
- Gewicht: ca. 340 kg
- \*passende Seilwinde optional
- passender Spalttisch erhältlich

**TS-22**

Artikel-Nr.: 1325122



- Holzspalter TS-30
- EU Norm EN 609:2017
- Aufnahme: 3-Punkt ab Kat. I
- Spaltlänge: max. 110 cm
- Spaltdruck: 30 Tonnen
- Stammheber inklusive
- Abstand Keil / Boden: ca. 16 cm
- Maße: 154x114x251 cm
- Gewicht: ca. 370 kg
- \*passende Seilwinde optional
- passender Spalttisch erhältlich

**TS-30**

Artikel-Nr.: 1325127



- Holzspalter TS-30K
- Elektro- & Zapfwellenantrieb
- 400 Volt Motor mit 5,5 kW
- EU Norm EN 609:2017
- Aufnahme: 3-Punkt ab Kat. I
- Spaltlänge: max. 110 cm
- Spaltdruck: 30 Tonnen
- Stammheber inklusive
- Abstand Keil / Boden: ca. 16 cm
- Maße: 154x114x251 cm
- Gewicht: ca. 390 kg
- \*passende Seilwinde optional
- passender Spalttisch erhältlich

**TS-30K**

Artikel-Nr.: 1325121

Optionaler  
Ablagebock  
für JSK-500

## UPGRADE-SET



- UPGRADE-SET für Jansen HBG-1500. Umbau von Erdbohrer zu Kegelspalter
- Spaltkegel aus gehärtetem Stahl
  - Kegelspitze austauschbar
  - Spaltkegel-Aufnahme: Ø 51 mm
  - Spaltkegel-Länge: 350 mm
  - Antrieb über Hydraulikmotor des HBG-1500
  - Gewicht Spaltkegel: ca. 12 kg

Artikel-Nr.: 1176030

# KEGELSPALTER



- Kegelspalter JSK-500 EURO
- Spaltkegel aus geh. Stahl
- Kegelspitze austauschbar
- Antrieb: Hydr. Trägerfahrz.
- Drehmom.: max. 2.880 Nm
- Betriebsdr: 180 bis 240 bar
- Öl: min. 30 - 75 L/Min.
- Anbaumöglichkeit: Euroaufnahme

**JSK-500-EURO**

Artikel-Nr.: 1325003



- Kegelspalter JSK-500 MS-01
- Spaltkegel aus geh. Stahl
- Kegelspitze austauschbar
- Antrieb: Hydr. Trägerfahrz.
- Drehmom.: max. 2.880 Nm
- Betriebsdr: 180 bis 240 bar
- Öl: min. 30 - 75 L/Min.
- Anbaumöglichkeit: MS-01 Aufnahme

**JSK-500-MS01**

Artikel-Nr.: 1325007



- Kegelspalter JSK-500 MS-03
- Spaltkegel aus geh. Stahl
- Kegelspitze austauschbar
- Antrieb: Hydr. Trägerfahrz.
- Drehmom.: max. 2.880 Nm
- Betriebsdr: 180 bis 240 bar
- Öl: min. 30 - 75 L/Min.
- Anbaumöglichkeit: MS-03 Aufnahme

**JSK-500-MS03**

Artikel-Nr.: 1325008



- Modell-Variante "MS-01"
- Spaltkegel aus gehärtetem Stahl
- Kegelspitze austauschbar
- Spaltkegel-Aufnahme: Ø 51 mm
- Spaltkegel-Länge: 350 mm
- Antrieb: Hydraulikmotor (inkl.)
- Inkl. Hydraulikschläuche
- Drehzahl: 5-300 U/Min
- Drehmoment: 370 Nm
- Betriebsdruck: max. 140 bar
- Ölmenge: ca. 15 - 60 L/Min
- Gewicht Spaltkegel: ca. 12 kg

**JSK-350-MS01**

Artikel-Nr.: 1325000



- Modell-Variante "MS-03"
- Spaltkegel aus gehärtetem Stahl
- Kegelspitze austauschbar
- Spaltkegel-Aufnahme: Ø 51 mm
- Spaltkegel-Länge: 350 mm
- Antrieb: Hydraulikmotor (inkl.)
- Inkl. Hydraulikschläuche
- Drehzahl: 5-300 U/Min
- Drehmoment: 370 Nm
- Betriebsdruck: max. 140 bar
- Ölmenge: ca. 15 - 60 L/Min
- Gewicht Spaltkegel: ca. 12 kg

**JSK-350-MS03**

Artikel-Nr.: 1325001



- Modell-Variante "Palettengabel"
- Spaltkegel aus gehärtetem Stahl
- Kegelspitze austauschbar
- Spaltkegel-Aufnahme: Ø 51 mm
- Spaltkegel-Länge: 350 mm
- Antrieb: Hydraulikmotor (inkl.)
- Inkl. Hydraulikschläuche
- Drehzahl: 5-300 U/Min
- Drehmoment: 370 Nm
- Betriebsdruck: max. 140 bar
- Ölmenge: ca. 15 - 60 L/Min
- Gewicht Spaltkegel: ca. 12 kg

**JSK-350-PG**

Artikel-Nr.: 1325002

ZU DEN  
PRODUKT  
VIDEOS



# HOLZRÜCKEWAGEN

# WIPPSÄGEN



- Aggregat: 4 Takt-Motor, 6,5 PS
- Zuladung: max. 3000 kg
- Schwenkbereich Kran: 270°
- Reichweite Kran: max. 3,80 m
- Tragkraft Kran: 300 kg (1,5 m)
- Öffnungsweite Greifer: 70 cm
- AHK: Kugelkopf & Zugöse inkl.
- hydr. Abstützung: 2-fach
- Maße: 460x155 cm (LxBxH)
- Gewicht: ca. 835 kg

**HRW-30**

Artikel-Nr.: 1325132



- Wippsäge SMA-700
- 4 Takt-Motor, 15 PS
- Normalbenzin
- Seilzug- & Elektrostarter
- 12 Volt Batterie inklusive
- Aststärke: max Ø 27 cm
- Antrieb Sägeblatt: Keilriemen
- Drehzahl: max. 1440 U/min.
- Blatt: Ø 700 mm, hartmetallbest.
- Stärke Blatt: 3,2 mm
- Maße: 145x104x126 cm (LxBxH)
- Gewicht: ca. 150 kg

**SMA-700**

Artikel-Nr.: 1055006

- Wippsäge SMA-700T
- Zapfwellenantrieb 540 U/min.
- Zapfwelle inklusive
- Antrieb Sägeblatt: Keilriemen
- Aststärke: max Ø 27 cm
- Drehzahl: max. 1440 U/min.
- Blatt: Ø 700 mm, hartmetallbest.
- Stärke Blatt: 3,2 mm
- Maße: 109x85x110 cm (LxBxH)
- Gewicht: ca. 136 kg

**SMA-700T**

Artikel-Nr.: 1055004



ZU DEN  
PRODUKT  
VIDEOS



Leistungsstarke  
Sägen zu  
unschlagbar fairen  
Preisen! Qualität  
die bezahlbar ist.

# ASTSÄGEN



- Astsäge AS-600 (Komplettsatz)
- Euro-Frontladeraufnahme
- Sägeblätter: 3 Stück, Ø 60 cm
- Aststärke: max Ø 20 cm
- effektive Schnittbreite: 175 cm
- Ausschub: 100 cm (hydr.)
- Betriebsgeschw.: 2-13 km/h
- erforderliche Anschlüsse: 3x DW
- Hydraulikschläuche: 6 Stück (9 m)
- Flussmenge: min. 45 l/min.
- Öldruck: 160 - 210 bar
- Gewicht: ca. 790 kg

**AS-600**

Artikel-Nr.: 1775027

## OPTIONALES ZUBEHÖR




- Umrüst-Set Astsäge
- Jansen AS-600, 6/2-Wege-Ventil

### VORTEILE AUF EINEN BLICK:

- Kein Verlegen von Hydr. Schläuchen an der Heckhydraulik nötig (bei 2x DW an Fahrzeugfront)
- Einfache Bedienung, integriertes 6/2-Wege-Ventil
- Schnelle Umschaltung der Hydraulikfunktionen über 12V-Anschluss am Trägerfahrzeug

**6/2-Wege-Ventil**


Artikel-Nr.: 1776027



- Astsäge AS-600K (nur Kopf)
- Sägeblätter: 3 Stück, Ø 60 cm
- Aststärke: max Ø 20 cm
- Antrieb Säge: Hydraulisch
- effektive Schnittbreite: 175 cm
- Hydraulik-Fluss: min. 45l/min.
- Betriebsdruck: max. 210 bar
- erforderliche Anschlüsse: 1x DW
- Versch.: M22x1,5 Außengewinde
- Sägeblattstärke: 5 mm
- Sägezähne: 80 Stck. pro Blatt
- Gewicht: ca. 200 kg

**AS-600K**

Artikel-Nr.: 1775037



- Astsäge AS-400K (nur Kopf)
- Sägeblätter: 3 Stück, Ø 40 cm
- Aststärke: max Ø 8 cm
- Antrieb Säge: Hydraulisch
- effektive Schnittbreite: 90 cm
- Hydraulik-Fluss: min. 40l/min.
- Betriebsdruck: max. 160 bar
- Leckölleitung erforderlich
- Antrieb Sägeblätter: Keilriemen
- Sägeblattstärke: 4 mm
- Sägezähne: 72 Stck. pro Blatt
- Gewicht: ca. 55 kg

**AS-400K**

Artikel-Nr.: 1776001

# RAUPENDUMPER



- Raupendumper RD-200
- 4 Takt-Motor, 10 PS
- Normalbenzin
- Seilzugstarter
- Geschwindigkeit: max. 6 km/h
- Zuladung: max. 500 kg
- Bodenfreiheit: 9-11 cm
- Kante Mulde vorne: 55 cm
- Maße Mulde: 100x67x45 cm
- Antrieb Mulde: hydraulisch
- Maße: 185x75x111 cm
- Gewicht: ca. 290 kg

**RD-200**

Artikel-Nr.: 1515010

## OPTIONALES ZUBEHÖR



### K50 Kugelkopf für Jansen Raupendumper:

- Jansen RD-200
- Jansen RD-300
- Jansen RD-300S
- Jansen RD-300pro
- Jansen RD-500
- Jansen RD-800
- Jansen RD-800pro

**K50**

1515204



- Raupendumper RD-300
- 9PS Motor, Briggs&Stratton
- Normalbenzin, Seilzugstarter
- Getriebe: 6:2
- Geschwindigkeit: max. 8 km/h
- Zuladung: max. 500 kg
- Bodenfreiheit: 11-14 cm
- Kante Mulde vorne: 60 cm
- Maße Mulde: 100x67x45 cm
- Antrieb Mulde: hydraulisch
- Maße: 185x75x111 cm
- Gewicht: ca. 290 kg

**RD-300**

Artikel-Nr.: 1515012



Hochentlader  
1,42 m  
Kipphöhe

- Raupendumper RD-300pro
- 9PS Motor, Briggs&Stratton
- Normalbenzin
- Tankinhalt: 5,3 Liter
- Starter: Seilzugstarter
- Getriebe: 6:2
- Antrieb Mulde: hydraulisch
- Mulde mit Hochkippsystem
- Bodenfreiheit: ca. 120 mm
- Zuladung: max. 500 kg
- Gesamtgewicht: ca. 365 kg
- Kipphöhe: 142 cm

**RD-300pro**

Artikel-Nr.: 1515015




Hydraulische  
Selbstlade-  
Schaufel

- Raupendumper RD-300S
- 9PS Motor, LonCin
- Normalbenzin
- Tankinhalt: 5,3 Liter
- Starter: Seilzugstarter
- Getriebe: 6:2
- Antrieb Mulde: hydraulisch
- Hydr. Selbstlade-Funktion
- Zuladung: max. 500 kg
- Gesamtgewicht: ca. 380 kg

**RD-300S**

Artikel-Nr.: 1515021



Hochentlader  
1,42 m  
Kipphöhe

- Raupendumper RD-300proS
- 9PS Motor, Briggs&Stratton
- Normalbenzin
- Tankinhalt: 5,3 Liter
- Starter: Seilzugstarter
- Getriebe: 6:2
- Antrieb Mulde: hydraulisch
- Mulde mit Hochkippsystem
- Hydr. Selbstlade-Funktion
- Zuladung: max. 500 kg
- Gesamtgewicht: ca. 440 kg
- Kipphöhe: 142 cm

**RD-300proS**

Artikel-Nr.: 1515025

Hydraulische  
Selbstlade-  
Schaufel

# RAUPENDUMPER



Stufenloser,  
hydrostatischer  
Antrieb

- Raupendumper RD-500
- 4 Takt-Motor, 9 PS Loncin
- Normalbenzin, Seilzugstarter
- Antrieb: hydrostatisch
- Geschwindigkeit: max. 5 km/h
- Zuladung: max. 500 kg
- Bodenfreiheit: 9-11 cm
- Kante Mulde vorne: 55 cm
- Maße Mulde: 100x67x45 cm
- Antrieb Mulde: hydraulisch
- Maße: 190x720x138 cm
- Gewicht: ca. 380 kg

**RD-500**

Artikel-Nr.: 1515004




Stufenloser,  
hydrostatischer  
Antrieb

- Raupendumper RD-600
- 4 Takt-Motor, 14 PS, Vanguard
- Normalbenzin
- Seilzug- & Elektrostarter
- Antrieb: hydrostatisch
- Geschwindigkeit: max. 3,5 km/h
- Zuladung: max. 600 kg
- Bodenfreiheit: 14,5-21 cm
- Kante Mulde vorne: 67 cm
- Maße Mulde: 133x62x68 cm
- Maße: 181x81x130 cm
- Gewicht: ca. 350 kg

**RD-600**

Artikel-Nr.: 1515014



Hydraulische  
Selbstlade-  
Schaufel

- Raupendumper RD-600S
- 4 Takt-Motor, 14 PS, Vanguard
- Normalbenzin
- Seilzug- & Elektrostarter
- Antrieb: hydrostatisch
- Hydr. Selbstladeschaufel
- Geschwindigkeit: max. 3,5 km/h
- Zuladung: max. 600 kg
- Bodenfreiheit: 14,5-21 cm
- Kante Mulde vorne: 67 cm
- Maße Mulde: 133x62x68 cm
- Gewicht: ca. 490 kg

**RD-600S**

Artikel-Nr.: 1515019



Stufenloser,  
hydrostatischer  
Antrieb

Hydraulische  
Selbstlade-  
Schaufel

- Raupendumper RD-700S
- 4 Takt-Motor, 15 PS Loncin
- Normalbenzin, Elektrostarter
- Antrieb: hydrostatisch
- Hydr. Selbstladeschaufel
- Geschwindigkeit: max. 4,4 km/h
- Zuladung: max. 800 kg
- Bodenfreiheit: 25,5 cm
- Kante Mulde vorne: 84,5 cm
- Maße Mulde: 133x66x66 cm
- Maße: 273x73x120 cm
- Gewicht: ca. 550 kg

**RD-700S**

Artikel-Nr.: 1515026

ZU DEN  
PRODUKT  
VIDEOS



# RAUPENDUMPER



- Raupendumper RD-800
- 4 Takt-Motor, 15 PS, LonCin
- Normalbenzin
- Seilzugstarter
- Gänge: 6 Vor-, 2 Rückwärts
- Zuladung: max. 800 kg
- Bodenfreiheit: 14 cm
- Mulde innen: 131x81x30 cm
- Mulde außen: 139x88x30 cm
- Antrieb Mulde: hydraulisch
- Maße: 215x88x106 cm
- Gewicht: ca. 460 kg

**RD-800**

Artikel-Nr.: 1515016



- Raupendumper RD-800pro
- 4 Takt-Motor, 13 PS, LonCin
- Normalbenzin
- Seilzugstarter
- Gänge: 6 Vor-, 2 Rückwärts
- Zuladung: max. 800 kg
- Bodenfreiheit: 14 cm
- Mulde innen: 131x81x30 cm
- Mulde außen: 139x88x30 cm
- Antrieb Mulde: hydraulisch
- Maße: 215x88x106 cm
- Gewicht: ca. 460 kg

**RD-800pro**

Artikel-Nr.: 1515016



Stufenloser,  
hydrostatischer  
Antrieb

- Raupendumper RD-1000
- 4 Takt-Motor, Vanguard, 14 PS
- Normalbenzin
- Seilzug- & Elektrostarter
- Antrieb: hydrostatisch
- Geschwindigkeit: max. 5 km/h
- Zuladung: max. 1000 kg
- Bodenfreiheit: 14-17 cm
- Kippung Mulde: hydr. 3-seitig
- Maße Mulde: 103x67x46 cm
- Maße: 220x80x104 cm
- Gewicht: ca. 590 kg

**RD-1000**

Artikel-Nr.: 1515011



ZU DEN  
PRODUKT  
VIDEOS



Geräuscharm,  
abgasfrei,  
leistungsstark

## ELEKTRISCHE MOTORSCHUBKARREN



- Motorschubkarre MSK-500pro
- Elektromotor, 1000 W / 48 V
- Batterie: 4 Stück (à 12V, 32Ah)
- Arbeitszeit pro Ladung: 8-10 Std.
- Ladezeit: 6-7 Std.
- Zuladung: max. 500 kg
- Wassermäß: ca. 240 l
- Antrieb Mulde: hydraulisch
- Elektromagnetische Bremsen
- Geschwindigkeit: max. 6,5 km/h
- Maße: 170x75x109 cm
- Gewicht: ca. 240 kg

**MSK-500pro**

Artikel-Nr.: 1515000

### OPTIONALES ZUBEHÖR

• Flachmulde



• Schneeschild



• Muldenaufsatz



• K-50 Kugelkopf



- Motorschubkarre MSK-800X
- Allradantrieb
- Elektromotor, 2x 800 W / 48 V
- Batterie: 4 Stück (12V20Ah)
- Geschwindigkeit: max. 6 km/h
- Zuladung: max. 400 kg
- Knicklenkung mit Pendelachse
- Antrieb Mulde: hydraulisch
- Ladezeit Batterie: ca. 8 Std.
- Leistung p. Ladung: max. 6-8 Std.
- Maße: 188x72x105 cm
- Gewicht: ca. 263 kg

**MSK-800X**

Artikel-Nr.: 1515003

### OPTIONALES ZUBEHÖR

• Anhängerkupplung



• Muldenaufsatz



• Rasenreifen



# STUBBEN- & GRABENFRÄSEN

## GRABENFRÄSE



- Stubbenfräse BSF-15pro
- 4 Takt-Motor, 15 PS, Loncin
- Normalbenzin
- Seilzug- u. Elektrostarter
- Zentrifugalkupplung
- Drehzahl Fräsrade: 2100 U/min.
- Gewicht (trocken): ca. 140 kg
- Schneidbereich: bis 500 mm Tiefe
- Fräsbreite: 55 mm
- Maße: 1400x860x850 mm

**BSF-15pro**

Artikel-Nr.: 1055001



- Stubbenfräse BSF-60T
- Traktorleistung: min. 30 PS
- Antrieb: Zapfwelle, 540 U/min.
- Fräsrade: Ø 60 cm
- Fräsbereich: ca. 60 cm
- 54 Fräszähne, Werkzeugstahl
- Schwenkbogen: ca. 40°
- Hydraulikanschluß: 2x DW
- Fräshöhe: ca. 45 cm über Niveau
- Frästiefe: ca. 30 cm unter Niveau
- Drehzahl Fräsrade: 980 U/min.
- Aufnahme: 3-Punkt, Kat. I & II
- Gewicht: ca. 280 kg

**BSF-60T**

Artikel-Nr.: 1055003



- Grabenfräse GF-600pro
- 4-Takt-Motor, 13,5 PS, Briggs&Stratton
- Normalbenzin, Seilzugstarter
- Aushubleistung: max. 60 m/Std.
- Grabtiefe: 20, 40, 60 cm
- Grabbreite: ca. 10 cm
- Fräszähne: 27, Karbidlegierung
- Kettenlänge: 206 cm
- Kettengeschw.: max. 550 m/min.
- Maße: ca. 217x95x117 cm
- Gewicht: ca. 200 kg

**GF-600pro**

Artikel-Nr.: 1059000

**FOLGT UNS AUF SOCIAL MEDIA**





# SCHLEGELMULCHER



- Schlegelmulcher EFG-105
- Traktorleistung: min. 15 PS
- Mähbreite: ca. 100 cm
- Heckanbau: ca. 52<|>53 cm
- Zapfwelle im Lieferumfang
- Zapfwellenantrieb: 540 U/min.
- Antrieb: 3 Stück Zahnriemen
- 18 Hammerschlegel, 400g
- Wandstärke: 4-6 mm
- Schlegelwelle Ø: 110 mm
- Nachlaufwalze Ø: 105 mm
- Aufnahme: 3-Punkt, Kat. I & II
- Gewicht: 230 kg

**EFG-105**

Artikel-Nr.: 1775035



- Schlegelmulcher EFG-125
- Traktorleistung: min. 15 PS
- Mähbreite: ca. 120 cm
- Heckanbau: ca. 52<|>71 cm
- Zapfwelle im Lieferumfang
- Zapfwellenantrieb: 540 U/min.
- Antrieb: 3 Stück Zahnriemen
- 21 Hammerschlegel, 400g
- Wandstärke: 4-6 mm
- Schlegelwelle Ø: 110 mm
- Nachlaufwalze Ø: 105 mm
- Aufnahme: 3-Punkt, Kat. I & II
- Gewicht: 255 kg

**EFG-125**

Artikel-Nr.: 1775012



- Schlegelmulcher EFGC-145
- Traktorleistung: min. 20-30 PS
- Mähbreite: ca. 142 cm
- Heckanbau: ca. 62<|>81 cm
- Zapfwelle im Lieferumfang
- Zapfwellenantrieb: 540 U/min.
- Antrieb: 3 Stück Zahnriemen
- 24 Hammerschlegel, 800g
- Wandstärke: 4-6 mm
- Schlegelwelle Ø: 110 mm
- Nachlaufwalze Ø: 105 mm
- Aufnahme: 3-Punkt, Kat. I & II
- Gewicht: 300 kg

**EFGC-145**

Artikel-Nr.: 1775020



- Schlegelmulcher EFGC-175
- Traktorleistung: min. 30 PS
- Mähbreite: ca. 172 cm
- Heckanbau: ca. 72<|>100 cm
- Zapfwelle im Lieferumfang
- Zapfwellenantrieb: 540 U/min.
- Antrieb: 3 Stück Zahnriemen
- 28 Hammerschlegel, 800g
- Wandstärke: 4-6 mm
- Schlegelwelle Ø: 110 mm
- Nachlaufwalze Ø: 105 mm
- Aufnahme: 3-Punkt, Kat. I & II
- Gewicht: 375 kg

**EFGC-175**

Artikel-Nr.: 1775013



- Schlegelmulcher EFGC-200
- Traktorleistung: min. 50 PS
- Mähbreite: ca. 196 cm
- Heckanbau: ca. 83<|>113 cm
- Zapfwelle im Lieferumfang
- Zapfwellenantrieb: 540 U/min.
- Antrieb: 4 Stück Zahnriemen
- 32 Hammerschlegel, 800g
- Wandstärke: 4-6 mm
- Schlegelwelle Ø: 120 mm
- Nachlaufwalze Ø: 95 mm
- Aufnahme: 3-Punkt, Kat. I & II
- Gewicht: 390 kg

**EFGC-200**

Artikel-Nr.: 1775031



- Schlegelmulcher EFGC-220
- Traktorleistung: min. 50 PS
- Mähbreite: ca. 216 cm
- Heckanbau: ca. 83<|>133 cm
- Zapfwelle im Lieferumfang
- Zapfwellenantrieb: 540 U/min.
- Antrieb: 4 Stück Zahnriemen
- 36 Hammerschlegel, 800g
- Wandstärke: 4-6 mm
- Schlegelwelle Ø: 120 mm
- Nachlaufwalze Ø: 105 mm
- Aufnahme: 3-Punkt, Kat. I & II
- Gewicht: 460 kg

**EFGC-220**

Artikel-Nr.: 1775018

ZU DEN  
PRODUKT  
VIDEOS



Unsere EFGCH-  
Modelle verfügen  
über eine  
hydraulische  
Seitenverschie-  
bung



- Schlegelmulcher EFGCH-135
- Traktorleistung: min. 30 PS
- Mähbreite: ca. 132 cm
- Hydr. Seitenverschiebung
- Heckanbau: ca. 80<|>55 cm  
Heckanbau: ca. 45<|>90 cm
- Zapfwelle im Lieferumfang
- Zapfwellenantrieb: 540 U/min.
- Antrieb: 3 Stück Zahnriemen
- 20 Hammerschlegel, 800g
- Wandstärke: 5-6 mm
- Schlegelwelle Ø: 110 mm
- Nachlaufwalze Ø: 105 mm
- Aufnahme: 3-Punkt, Kat. I & II
- Gewicht: 330 kg

**EFGCH-135**

Artikel-Nr.: 1775034



- Schlegelmulcher EFGCH-155
- Traktorleistung: min. 30 PS
- Mähbreite: ca. 152 cm
- Hydr. Seitenverschiebung
- Heckanbau: ca. 88<|>65 cm  
Heckanbau: ca. 56<|>97 cm
- Zapfwelle im Lieferumfang
- Zapfwellenantrieb: 540 U/min.
- Antrieb: 3 Stück Zahnriemen
- 22 Hammerschlegel, 800g
- Wandstärke: 5-6 mm
- Schlegelwelle Ø: 110 mm
- Nachlaufwalze Ø: 105 mm
- Aufnahme: 3-Punkt, Kat. I & II
- Gewicht: 360 kg

**EFGCH-155**

Artikel-Nr.: 1775025



- Schlegelmulcher EFGCH-175
- Traktorleistung: min. 30 PS
- Mähbreite: ca. 172 cm
- Hydr. Seitenverschiebung
- Heckanbau: ca. 80<|>95 cm  
Heckanbau: ca. 45<|>135 cm
- Zapfwelle im Lieferumfang
- Zapfwellenantrieb: 540 U/min.
- Antrieb: 3 Stück Zahnriemen
- 26 Hammerschlegel, 800g
- Wandstärke: 5-6 mm
- Schlegelwelle Ø: 110 mm
- Nachlaufwalze Ø: 105 mm
- Aufnahme: 3-Punkt, Kat. I & II
- Gewicht: 390 kg

**EFGCH-175**

Artikel-Nr.: 1775030



- Schlegelmulcher EFGCH-195
- Traktorleistung: min. 50 PS
- Mähbreite: ca. 192 cm
- Hydr. Seitenverschiebung
- Heckanbau: ca. 91<|>95 cm  
Heckanbau: ca. 63<|>124 cm
- Zapfwelle im Lieferumfang
- Zapfwellenantrieb: 540 U/min.
- Antrieb: 4 Stück Zahnriemen
- 26 Hammerschlegel, 800g
- Wandstärke: 5-6 mm
- Schlegelwelle Ø: 128 mm
- Nachlaufwalze Ø: 105 mm
- Aufnahme: 3-Punkt, Kat. I & II
- Gewicht: 490 kg

**EFGCH-195**

Artikel-Nr.: 1775028



- Schlegelmulcher EFGCH-220
- Traktorleistung: min. 50 PS
- Mähbreite: ca. 210 cm
- Hydr. Seitenverschiebung
- Heckanbau: ca. 90<|>130 cm  
Heckanbau: ca. 50<|>170 cm
- Zapfwelle im Lieferumfang
- Zapfwellenantrieb: 540 U/min.
- Antrieb: 4 Stück Zahnriemen
- 30 Hammerschlegel, 800g
- Wandstärke: 5-6 mm
- Schlegelwelle Ø: 128 mm
- Nachlaufwalze Ø: 105 mm
- Aufnahme: 3-Punkt, Kat. I & II
- Gewicht: 520 kg

**EFGCH-220**

Artikel-Nr.: 1775039



## SCHLEGELMULCHER

Geeignet  
für Front- &  
Heckanbau  
Hydraulische  
Verschiebung



- Schlegelmulcher VMA-240
- Traktorleistung: min. 80 PS
- Mähbreite: ca. 232 cm
- Hydr. Seitenverschiebung
- Heckanbau: ca. 92 < | > 147 cm
- Heckanbau: ca. 52 < | > 187 cm
- Zapfwelle im Lieferumfang
- Zapfwellenantrieb: 540 U/min.
- Antrieb: 5 Stück Zahnriemen
- 22 Hammerschlegel, 1200g
- Wandstärke: 6-8 mm
- Schlegelwelle Ø: 160 mm
- Nachlaufwalze Ø: 145 mm
- Aufnahme: 3-Punkt, ab Kat. II
- Gewicht: 675 kg

**VMA-240**

Artikel-Nr.: 1775023



- Schlegelmulcher AG-220
- Front- & Heckanbau möglich
- Traktorleistung: min. 55 PS
- Mähbreite: ca. 217 cm
- Hydr. Seitenverschiebung
- Heckanbau: ca. 102 < | > 112 cm
- Heckanbau: ca. 50 < | > 162 cm
- Zapfwelle im Lieferumfang
- Zapfwellenantrieb: 1000 U/min.
- Antrieb: 4 Stück Zahnriemen
- 20 Hammerschlegel, 1200g
- Wandstärke: 8-12 mm
- Schlegelwelle Ø: 141 mm
- Nachlaufwalze Ø: 152 mm
- Aufnahme: 3-Punkt, Kat. I
- Gewicht: 736 kg

**AG-220**

Artikel-Nr.: 1775016



- Schlegelmulcher BM-120
- für Baggeranbau
- Arbeitsbreite: ca. 113 cm
- Abtrieb: hydr. Zahnradmotor
- Öl-Leckleitung erforderlich
- Ölmenge: 60-100 U/min.
- Max. Betriebsdruck: 250 bar
- Schlegelwelle: Ø 128 mm
- Nachlaufwalze: Ø 150 mm
- Schlegel: 10 Stück (1,2 kg)
- Selbstnivellierbares Kuppelstück (Parallelogrammführung)
- Hydr. Schläuche mit Schnellkupplungsstücken (LSQ-S1, 3/4")
- Gewicht: ca. 315 kg

**BM-120**

Artikel-Nr.: 1775060



- Mulcher/Mähbalken HMS-100
- Traktorleistung: min. 25 PS
- Eigene Hydraulikölversorgung
- Mähbreite: Mulcher 100 cm
- Antrieb: Zapfwelle (540 U/min.)
- 40 Y-Messer
- Gewicht: ca. 300 kg

**HMS-100(180)**

Artikel-Nr.: 1755004



- Böschungsmulcher AGF-125light
- Traktorleistung: min. 25 PS
- Mähbreite: ca. 125 cm
- Hydraulisch ausstellbar
- erforderliche Hydraulik: 2x DW (mit Zubehör Kit nur 1x DW & 12V)
- Neigungswinkel: +90° bis -55°
- Zapfwelle im Lieferumfang
- Zapfwellenantrieb: 540 U/min.
- Antrieb: 2 Stück Keilriemen
- 21 Hammerschlegel, 400g
- Schlegelwelle Ø: 105 mm
- Nachlaufwalze Ø: 110 mm
- Aufnahme: 3-Punkt, ab Kat. I
- Gewicht: 335 kg

**AGF-125 light**

Artikel-Nr.: 1779000

## BÖSCHUNGSMULCHER - LEICHTE VARIANTE

ZU DEN  
PRODUKT  
VIDEOS



# BÖSCHUNGSMULCHER

## SPERRHAHN

Artikel-Nr.: 1779002

- Kompatibel mit allen JANSEN AGF-Böschungsmulchern
- Montage am Neigungszyinders
- manuelles Umschalten auf Schwimmstellung
- Hydraulikanschlüsse passend zur Originalleitung
- Kein zusätzlicher Hydraulikkreis oder Stromanschluss erforderlich



- Böschungsmulcher AGF-140
- Traktorleistung: min. 40 PS
- Mähbreite: ca. 138 cm
- Hydraulisch ausstellbar
- erforderliche Hydraulik: 2x DW
- Neigungswinkel: +90° bis -55°
- Zapfwelle im Lieferumfang
- Zapfwellenantrieb: 540 U/min.
- Antrieb: 4 Stück Zahnriemen
- 12 Hammerschlegel, 1200g
- Wandstärke: 4-15 mm
- Schlegelwelle Ø: 170 mm
- Nachlaufwalze Ø: 170 mm
- Aufnahme: 3-Punkt, ab Kat. II
- Gewicht: 730 kg

### AGF-140

Artikel-Nr.: 1775014



- Böschungsmulcher AGF-160
- Traktorleistung: min. 50 PS
- Mähbreite: ca. 155 cm
- Hydraulisch ausstellbar
- erforderliche Hydraulik: 2x DW
- Neigungswinkel: +90° bis -55°
- Zapfwelle im Lieferumfang
- Zapfwellenantrieb: 540 U/min.
- Antrieb: 4 Stück Zahnriemen
- 16 Hammerschlegel, 1200g
- Wandstärke: 4-15 mm
- Schlegelwelle Ø: 170 mm
- Nachlaufwalze Ø: 170 mm
- Aufnahme: 3-Punkt, ab Kat. II
- Gewicht: 765 kg

### AGF-160

Artikel-Nr.: 1775036



- Böschungsmulcher AGF-180
- Traktorleistung: min. 60 PS
- Mähbreite: ca. 178 cm
- Hydraulisch ausstellbar
- erforderliche Hydraulik: 2x DW
- Neigungswinkel: +90° bis -55°
- Zapfwelle im Lieferumfang
- Zapfwellenantrieb: 540 U/min.
- Antrieb: 4 Stück Zahnriemen
- 16 Hammerschlegel, 1200g
- Wandstärke: 4-15 mm
- Schlegelwelle Ø: 170 mm
- Nachlaufwalze Ø: 170 mm
- Aufnahme: 3-Punkt, ab Kat. II
- Gewicht: 790 kg

### AGF-180

Artikel-Nr.: 1775015



- Böschungsmulcher AGF-200
- Traktorleistung: min. 60 PS
- Mähbreite: ca. 198 cm
- Hydraulisch ausstellbar
- erforderliche Hydraulik: 2x DW
- Neigungswinkel: +90° bis -55°
- Zapfwelle im Lieferumfang
- Zapfwellenantrieb: 540 U/min.
- Antrieb: 4 Stück Zahnriemen
- 20 Hammerschlegel, 1200g
- Wandstärke: 4-15 mm
- Schlegelwelle Ø: 170 mm
- Nachlaufwalze Ø: 170 mm
- Aufnahme: 3-Punkt, ab Kat. II
- Gewicht: 890 kg

### AGF-200

Artikel-Nr.: 1775038



- Böschungsmulcher AGF-220
- Traktorleistung: min. 90 PS
- Mähbreite: ca. 218 cm
- Hydraulisch ausstellbar
- erforderliche Hydraulik: 2x DW
- Neigungswinkel: +90° bis -55°
- Zapfwelle im Lieferumfang
- Zapfwellenantrieb: 540 U/min.
- Antrieb: 5 Stück Zahnriemen
- 24 Hammerschlegel, 1200g
- Wandstärke: 4-15 mm
- Schlegelwelle Ø: 170 mm
- Nachlaufwalze Ø: 170 mm
- Aufnahme: 3-Punkt, ab Kat. II
- Gewicht: 915 kg

### AGF-220

Artikel-Nr.: 1775022



- Böschungsmulcher AGF-240
- Traktorleistung: min. 90 PS
- Mähbreite: ca. 239 cm
- Hydraulisch ausstellbar
- erforderliche Hydraulik: 2x DW
- Neigungswinkel: +90° bis -55°
- Zapfwelle im Lieferumfang
- Zapfwellenantrieb: 540 U/min.
- Antrieb: 5 Stück Zahnriemen
- 24 Hammerschlegel, 1200g
- Wandstärke: 4-15 mm
- Schlegelwelle Ø: 170 mm
- Nachlaufwalze Ø: 170 mm
- Aufnahme: 3-Punkt, ab Kat. II
- Gewicht: 930 kg

### AGF-240

Artikel-Nr.: 1775033



## Die neue JANSEN® PROLINE. Robust. Kraftvoll. Dauerhaft verlässlich.

Mit der PROLINE bringt JANSEN® seine altbewährten, leistungsstarken Maschinen auf ein neues Level: robuster, kräftiger, ausdauernder und perfekt abgestimmt auf den professionellen Einsatz.

Seit Jahren stehen JANSEN® Maschinen für starke Leistung, solide Technik und eine klare Ausrichtung auf maximale Zuverlässigkeit. Die neue PROLINE Serie knüpft an diese Tradition an. Die PROLINE Maschinen wurden für den harten Alltag entwickelt! **Ob im Forst, in der Landschaftspflege oder im kommunalen Bereich.**

### Die wichtigsten Merkmale:

- ✓ Maximale Robustheit durch verstärkte Bauweise und hochwertige Bauteile
- ✓ Hohe Leistung dank kraftvoller Motoren und optimierter Antriebstechnik
- ✓ Lange Lebensdauer – auch bei intensiver Nutzung
- ✓ Servicefreundlichkeit und einfache Wartung für professionelle Abläufe

### Warum PROLINE? Weil Profis keine Kompromisse eingehen.

Die PROLINE Serie bietet genau das, was professionelle Anwender brauchen: verlässliche Leistung, Durchzugskraft, und Maschinen, die dort weitermachen, wo andere längst an ihre Grenzen stoßen.

### Fazit

Mit der JANSEN® PROLINE Serie heben wir unsere Maschinen auf ein neues Qualitätsniveau – speziell für Profis, die tagtäglich Höchstleistung einfordern.



- Schlegelmulcher DUO-250
- Front- & Heckanbau möglich
- Traktorleistung: min. 80 PS
- Mähbreite: ca. 250 cm
- Hydraulisch verschiebbar
- erforderliche Hydraulik: 1x DW
- Zapfwelle im Lieferumfang
- Zapfwellenantrieb: 1000 U/min.
- Antrieb: 5 Stück Zahnriemen
- 22 Hammerschlegel, 1200g
- Wandstärke: 4-15 mm
- Schlegelwelle Ø: 180 mm
- Nachlaufwalze Ø: 180 mm
- Aufnahme: Dreipunkt, ab Kat. 2
- Gewicht: ca. 1.000 kg

**DUO-250**

Artikel-Nr.: 1776050

**FOLGT UNS AUF  
SOCIAL MEDIA**





# FRONTMULCHER (HYDRAULIK, BENZIN)



- Schlegelmulcher HMM-130
- Euro-Frontladeraufnahme
- Traktorleistung: min. 15 PS
- hydraulischer Antrieb
- Ölmenge: min. 35-50 l/min.
- Öldruck: min. 180-200 bar
- Mähbreite: ca. 130 cm
- Antrieb: 3 Stück Zahnriemen
- 22 Hammerschlegel, 350g
- Schlegelwelle Ø: 110mm
- Nachlaufwalze Ø: 100 mm
- Gewicht: ca. 320 kg

## HMM-130

Artikel-Nr.: 1755000



- Schlegelmulcher HMM-170
- Euro-Frontladeraufnahme
- Traktorleistung: min. 20 PS
- hydraulischer Antrieb
- Ölmenge: min. 55-65 l/min.
- Öldruck: min. 180-200 bar
- Mähbreite: ca. 170 cm
- Antrieb: 3 Stück Zahnriemen
- 28 Hammerschlegel, 350g
- Schlegelwelle Ø: 110mm
- Nachlaufwalze Ø: 100 mm
- Gewicht: ca. 355 kg

## HMM-170

Artikel-Nr.: 1755001



- Schlegelmulcher BMM-100\_HL
- Antrieb: Benzinmotor
- 4-Takt, 420 ccm, 15 PS LonCin
- Passend für JANSEN HL-500E (Adapterplatte inklusive)
- Mähbreite: ca. 100 cm
- 2 Laufräder am Frontgehäuse
- Antrieb: 3 Stück Zahnriemen
- 16 Hammerschlegel, 400 g
- Doppel-Spiralrotor, Ø 110 mm
- Nachlaufwalze Ø 100 mm
- Gewicht: ca. 254 kg

## BMM-100\_HL

Artikel-Nr.: 1765000



- Schlegelmulcher BMM-100\_KL
- Antrieb: Benzinmotor
- 4-Takt, 420 ccm, 15 PS LonCin
- Passend für JANSEN KL-200 (Adapterplatte inklusive)
- Mähbreite: ca. 100 cm
- 2 Laufräder am Frontgehäuse
- Antrieb: 3 Stück Zahnriemen
- 16 Hammerschlegel, 400 g
- Doppel-Spiralrotor, Ø 110 mm
- Nachlaufwalze Ø 100 mm
- Gewicht: ca. 254 kg

## BMM-100\_KL

Artikel-Nr.: 1765001



- Schlegelmulcher BMM-130
- Antrieb: Benzinmotor
- 4 Takt, 420 ccm, 15 PS LonCin
- Euro-Frontlader-Aufnahme
- Mähbreite: ca. 130 cm
- 2 Laufräder am Frontgehäuse
- Antrieb: 3 Stück Zahnriemen
- 22 Hammerschlegel, 400 g
- Doppel-Spiralrotor, Ø 110 mm
- Nachlaufwalze Ø: 100 mm
- Gewicht: ca. 340 kg

## BMM-130

Artikel-Nr.: 1755002



# ATV MULCHER & MÄHWERKE

HANDMULCHER

HOCHGRASMÄHER



- ATV-Mulcher AT-120
- 4 Takt-Motor, 15 PS
- Normalbenzin
- Elektrostarter, 12 V Anlasser
- Antrieb: 2 Stück Zahnriemen
- Mähbreite: ca. 115 cm
- 28 Hammerschlegel, 350g
- Schlegelwelle Ø: 100 mm
- Nachlaufwalze Ø: 95 mm
- Gesamtbreite: 140 bis 175 cm
- Maße: 180x175x88 cm
- Gewicht: ca. 250 kg

**AT-120**

Artikel-Nr.: 1775017



- ATV-Mulcher AT-145
- 4 Takt-Motor, 23 PS
- Normalbenzin
- Elektrostarter, 12 V Anlasser
- Antrieb: 3 Stück Zahnriemen
- Mähbreite: ca. 140 cm
- 24 Hammerschlegel, 400g
- Schlegelwelle Ø: 105 mm
- Nachlaufwalze Ø: 100 mm
- Gewicht: ca. 400 kg

**AT-145**

Artikel-Nr.: 1775029



- Hand-Schlegelmulcher HSM-60
- 4 Takt-Motor, 8 PS
- Normalbenzin, Seilzugstarter
- 3 Vorwärts- 1 Rückwärtsgang
- Getriebe: Einzelradkupplung
- Mähbreite: 60 cm
- 32 Y-Messer
- Schnitthöhe: ca. 2 bis 8 cm
- Geschwindigkeit: 2-5 km/h
- Maße: 131x82x92 cm
- Gewicht: ca. 155 kg

**HSM-60**

Artikel-Nr.: 1776000



- Hochgrasmäher HGM-58
- 4 Takt-Motor, 6 PS, Loncin
- Normalbenzin
- Seilzugstarter
- Eigenradantrieb
- Mähbreite: 58 cm
- 4 Schneidklingen
- Maße: 140x70x115 cm
- Gewicht: ca. 60 kg

**HGM-58**

Artikel-Nr.: 1775026

# MINIBAGGER



- Mikrobagger MB-500
- Benzinmotor: 306cm<sup>3</sup>, 8,5 PS
- Normalbenzin, Elektrostarter
- Schwenkbereich: 360 Grad
- Baggerarm: 70 Grad links/rechts
- Überladehöhe: max. 1350 mm
- Auswurfhöhe: max. 2100 mm
- Grabtiefe: max. 1200 mm
- Reichweite: max. 2330 mm
- Gesamtbreite: 770 mm
- Spurbreite: 690 mm
- Reißkraft: ca. 450 kg
- Gewicht: ca. 562 kg
- Komplet-Set: 30 cm+50 cm  
Schaufeln, Baggerdaumen,  
Rechen & Schaufeldeckel

## MB-500

Artikel-Nr.: 1517060

## OPTIONALES ZUBEHÖR



## IM SET ENTHALTEN



- Minibagger MB-700
- Benzinmotor: 306cm<sup>3</sup>, 8,5 PS
- Normalbenzin, Elektrostarter
- Schwenkbereich: 360 Grad
- Baggerarm schwenkbar (70° l/r)
- Überladehöhe: max. 1720 mm
- Auswurfhöhe: max. 2260 mm
- Grabtiefe: max. 1650 mm
- Reichweite: max. 2800 mm
- Gesamtbreite: 720-880 mm
- Spurbreite: 730 - 870 mm
- Reißkraft: ca. 460 kg
- Gewicht: ca. 870 kg
- *Schnellwechsler inklusive*

## MB-700

Artikel-Nr.: 1517080

## OPTIONALES ZUBEHÖR

- 40 cm Schaufel
- 70 cm Schaufel
- Hydr. Abbruchhammer
- Dach

## IM SET ENTHALTEN



- Minibagger MB-800
- Benzinmotor: Kohler 9,5 PS
- Normalbenzin, Elektrostarter
- Schwenkbereich: 360 Grad
- Baggerarm schwenkbar
- Überladehöhe: max. 1522 mm
- Auswurfhöhe: max. 2266 mm
- Grabtiefe: max. 1308 mm
- Reichweite: max. 2590 mm
- Gesamtbreite: 760 mm
- Spurbreite: 730 mm
- Reißkraft: ca. 480 kg
- Gewicht: ca. 790 kg
- Komplet-Set: inkl. 15 cm,  
25 cm + 50cm Baggerschaufel

## MB-800

Artikel-Nr.: 1517070

## OPTIONALES ZUBEHÖR



ZU DEN  
PRODUKT  
VIDEOS



## HECKBAGGER



- Heckbagger BHSM-175
- Traktorleistung: min. 30 PS
- Schwenkradius: 180°
- Hydr. Seitenversch.: 88 cm
- Grabtiefe: max. 175 cm
- Reichweite: max. 260 cm
- Abstützbreite: 138 cm
- Abkipphöhe: max. 180 cm
- Öffnungswinkel Schaufel: 203°
- Reißkraft: ca. 1100 kg
- Zapfwellenpumpe: 540 U/min.
- Kreuzsteuerung (2 Steuerkreuze)
- Aufnahme: 3-Punkt, Kat. I & II
- Gewicht: 570 kg

**BHSM-175**

Artikel-Nr.: 1325114



- Heckbagger BHSM-225
- Traktorleistung: min. 40 PS
- Schwenkradius: 180°
- Hydr. Seitenversch.: 96 cm
- Grabtiefe: max. 225 cm
- Reichweite: max. 330 cm
- Abstützbreite: 144 cm
- Abkipphöhe: max. 230 cm
- Öffnungswinkel Schaufel: 203°
- Reißkraft: ca. 1700 kg
- Zapfwellenpumpe: 540 U/min.
- Kreuzsteuerung (2 Steuerkreuze)
- Aufnahme: 3-Punkt, Kat. I & II
- Gewicht: 840 kg

**BHSM-225**

Artikel-Nr.: 1325119



## SCHREITBAGGER



- Schreitbagger MB-360°
- 4 Takt, B&S, 10 PS, 306cc
- Kraftstoff: Normalbenzin
- Starter: Seilzug- & Elektrostarter
- Schwenkbereich: 360 Grad
- Grabtiefe: ca. 2,10 m
- Reichweite: ca. 2,70 m
- Abkipphöhe: ca. 1,60 m
- Tragkraft ohne Konter: 180 kg
- Tragkraft mit Konter: 326 kg
- inkl. AHK-Zugvorrichtung
- 4 DW Hydraulikzylinder
- Kreuzsteuerung (2 Steuerkreuze)
- minimale Breite: 1,9 m
- Gewicht: ca. 570 kg

**MB-360°**

Artikel-Nr.: 1525000

### OPTIONALES ZUBEHÖR



ZU DEN  
PRODUKT  
VIDEOS



## KOMPAKTLADER, SKID STEER

### OPTIONALES ZUBEHÖR



- Kompaktlader KL-200
- Benzinmotor: 306cc, 8,5 PS, 6,3 kW
- Starter Benzinmotor: Elektrostarter
- Tragkraft: gemessen mit Erdschaufel:  
Gegengewicht OHNE Fahrer: max. 330 kg
- Tragkraft: gemessen mit Erdschaufel:  
Gegengewicht UND Fahrer (ca. 110 kg): max. 450 kg
- Ladehöhe: max. 2000 mm
- Spurbreite: 740 mm
- Fahrgeschwindigkeit: 0-2,5 km/h
- Bodenkontaktdruck: 32 kPa
- Bodenfreiheit Mitte: 114 mm
- Bodenfreiheit Seite: 62 mm
- Pumpenkapazität: 2x15 L/min
- Hydraulikbehälter: ca. 30 L
- Steigfähigkeit: max. 25 Grad
- Gewicht: ca. 730 kg (ohne Anbaugeräte)
- Maße aufgebaut: 1395x751x1200 mm (LxBxH)

**KL-200**

Artikel-Nr.: 1527000

- 80 Liter Erdschaufel
- 130 Liter Erdschaufel
- Greifschaufel
- Seitenkippschaufel
- Palettengabel
- Ballenspieß
- Planierschild
- K50 Kugelkopf
- Erdbohrgerät
- Adapter+Kegelspalter
- Adapter für Jansen HBG
- Holzverladezange
- Blockbesen
- Koppelhaken
- Schlegelmulcher



ZU DEN  
PRODUKT  
VIDEOS



## HOFLADER (ELEKTRO)


### OPTIONALES ZUBEHÖR



**HL-500E**

Artikel-Nr.: 1526000

- Hoflader HL-500E
- 100 Liter Schaufel inklusive
- Hubkraft: max. 500 kg
- Antrieb: Allrad
- Schnellwechsler mit hydr. Verriegelung
- Zusatzhydraulik: ca. 15 Liter Leistung
- Auskipphöhe: max. 1260 mm
- Ladehöhe: ca. 1620 mm
- Kippreichweite: ca. 525 mm
- Steigung: max 15°
- Geschwindigkeit: max. 12 km/h
- Lenkeinschlag: max. 35°
- Gesamtlänge: ca. 2500 mm
- Gesamtbreite: ca. 1080 mm
- Gesamthöhe: ca. 2180 mm
- Radstand: ca. 1425 mm
- Bodenabstand: min. 328 mm
- Gewicht: ca. 1020 kg
- Bleisäurebatterien
- Batterie-Nennleistung: 150 Ah
- Anzahl der Batterien: 5
- Betriebsstunden: max. 6 Std.



- 4 in 1 Schaufel
- Greifschaufel
- Hochkippschaufel
- Palettengabel
- Ballenspieß
- Ballenzange
- Schneeschild
- Adapter Euroaufnahme
- Blockbesen
- Koppelhaken
- Schlegelmulcher





ZU DEN  
PRODUKT  
VIDEOS

# TRAKTORBOHRGERÄTE

# WILDKRAUTBÜRSTE



- Traktorbohrgerät TBG-200
- Traktorleistung: min. 15 PS +
- Zapfwelle inklusive
- Zapfwellenantrieb: 540 U/min.
- verstärktes Winkelgetriebe
- Getriebeuntersetzung: 1:3
- Überlastschutz: Scherbolzen
- Diverse Bohrergößen lieferbar\*\*
- Aufnahme: 3-Punkt, Kat. I & II
- Gewicht: 85 kg (ohne Bohrer)

**TBG-200**  
Artikel-Nr.: 1175009

## Verfügbare Bohrerschnecken

**ACHTUNG:**  
Nur kompatibel mit  
unseren  
Traktorbohrgeräten



### TBG-200\*\*

- 150 mm • 225 mm
- 300 mm • 450 mm
- 600 mm

### TBG-300\*\*\*

- 150 mm • 200 mm
- 300 mm • 450 mm
- 600 mm



- Wildkrautbürste WKB-70
- 1x DW + 12V Anschluss erford.
- Arbeitsbreite: Ø 70 cm
- Bürstenteller: Ø 50 cm
- EURO-Aufnahme
- Schleuderschutzmatte
- Antrieb Bürste: hydraulisch
- Hydr. Verschiebung: 40 cm
- Control-Box/Fernbedienung inkl.
- Min. 20L/Min., max. 90L/Min.
- Stahlborsten, verschraubt
- Borsten: Ø 1,7 cm, 30 cm lang
- Gewicht: ca. 150 kg

**WKB-70**  
Artikel-Nr.: 1516510



ZU DEN  
PRODUKT  
VIDEOS



# LAUBSAUGER



Set inkl.  
Saugschlauch &  
Auffangsack

- Laubsauger LS-100
- 4 Takt-Motor, Kohler, 6,5 PS
- Normalbenzin (ca. 1,2 l/Std.)
- Seilzugstarter
- Radantrieb zuschaltbar
- Geschw.: ca. 2 km/h mit Antrieb
- 3m Saugschlauch inklusive
- Auch als Laubbläser nutzbar
- 240 Liter Auffangsack
- 76 cm Arbeitsbreite
- Maße: ca. 158x76x102 cm
- Gewicht: ca. 65 kg

**LS-100**

Artikel-Nr.: 1415508



- Laubverladegebläse LG-1300
- 13 PS Benzin, 4-Takt, 420ccm
- Kraftstoff: Normalbenzin
- Tankinhalt: 6 l
- Verbrauch: ca. 1,2 l / Std.
- Starter: Seilzugstarter
- Turbinenrad: Ø 400 mm
- Gewicht: ca. 79 kg
- Transportmaße: 128x84x140 cm
- Gewicht mit Verp.: ca. 167 kg

**LG-1300**

Artikel-Nr.: 1415510



- Laubsauger LS-700
- Benzinmotor, 4-Takt, 420ccm,
- Kraftstoff: Normalbenzin
- Tankinhalt: 6,5 l
- Verbrauch: ca. 1,2 l / Std.
- Starter: Seilzugstarter
- ca. 97,5db @3600 U/min.
- Turbinenrad: Ø 400 mm
- Zugstange für Handbetrieb
- Zugdeichsel für Zugfahrzeuge
- 3 m Saugschlauch: Ø 200 mm
- Volumen Auffangsack: ca. 700 l
- Saugleistung: ca. 3800 m³/h
- Gewicht: ca. 110 kg

**LS-700**

Artikel-Nr.: 1415509



- Laubsauger LS-8500H
- Arbeitsbreite: ca. 150 cm
- Antrieb: hydraulisch
- Antrieb Turbinen: Keilriemen
- Öl-Leckleitung erforderlich
- Ölmenge: 35 l/min.- 60 l/min.
- Betriebsdruck: max. 180 bar
- Höhenverstellbare Gummiräder
- Selbstnivellierbares Kuppelstück an der Euroaufnahme
- Gewicht: ca. 335 kg

**LS-8500H**

Artikel-Nr.: 1415512

### Optionales Zubehör für die MGT-Modelle

- |                   |                   |                 |
|-------------------|-------------------|-----------------|
| ■ Bodenfräse      | ■ Fingermähbalken | ■ Pflug         |
| ■ Schlegelmulcher | ■ Kehrbesen       | ■ Häufelpflug   |
| ■ Sichelmäherwerk | ■ Schneeschild    | ■ Wendepflug    |
| ■ Raupenfahwerk   | ■ Schneefräse     | ■ Hydr. Bremsen |
| ■ Schaufelräder   | ■ Zwillingsreifen | ■ Radgewichte   |

Im Set  
enthaltenes  
Zubehör!



Schneeschild



Kehrgutauffangbehälter

## MOTORGERÄTETRÄGER



- Kehrmachine MKB-500E
- 4 Takt-Motor, 6,5 PS
- Normalbenzin, (ca. 0,5 l/Std.)
- Seilzug- & Elektrostarter
- 12V(5Ah) Batterie enthalten
- Getriebe: 3x Vorw., 1x Rückw.
- Geschw.: ca. 2,5 bis 4,5 km/h
- 100 cm Arbeitsbreite
- Borsten: Ø 35 cm
- Maße: ca. 160x103x113 cm
- Gewicht: ca. 100 kg

**MKB-500E**

Artikel-Nr.: 1416500



- Kehrmachine MKB-500BS
- 4 Takt-Motor, B&S, 6,5 PS
- Normalbenzin, (ca. 0,5 l/Std.)
- Seilzugstarter
- Getriebe: 3x Vorw., 1x Rückw.
- Geschw.: ca. 2,5 bis 4,5 km/h
- 100 cm Arbeitsbreite
- Borsten: Ø 35 cm
- Maße: ca. 160x103x113 cm
- Gewicht: ca. 100 kg

**MKB-500BS**

Artikel-Nr.: 1416510



- Motorgeräteträger MGT-600E
- 4-Takt-Benzinmotor, 15 PS
- Normalbenzin, Elektrostarter
- Gänge: 3x vorw., 3x rückw. mit Schnellumkehr (Umkehrgetriebe)
- Geschw.: ca. 1,2 bis 5,8 km/h
- Kraftübertragung: Zahnradantrieb
- Robuste Trockenkupplung
- Differentialsperre: ja (abschaltbar)
- LED Beleuchtung
- Geräteantrieb: Zapfwelle, rechts
- Gewicht: 109 kg

**MGT-600E**

Artikel-Nr.: 1056050



- Motorgeräteträger MGT-600D
- 4-Takt-Dieselmotor, 8,6 PS
- Diesel, Elektrostarter
- Gänge: 3x vorw., 3x rückw. mit Schnellumkehr (Umkehrgetriebe)
- Geschw.: ca. 1,2 bis 5,8 km/h
- Kraftübertragung: Zahnradantrieb
- Robuste Trockenkupplung
- Differentialsperre: ja (abschaltbar)
- LED Beleuchtung
- Geräteantrieb: Zapfwelle, rechts
- Gewicht: 128 kg

**MGT-600D**

Artikel-Nr.: 1057050



## HYDRAULISCHE ERDBOHRGERÄTE



- Hydr. Erdbohrgerät HBG-1500
- für Minibagger MB-1500E
- Adapter für ext. Anbau optional
- Ölfluss: min. 15 l, max. 60 l
- Bohrerantrieb: hydraulisch
- optional verfügbare Bohrer:  
150, 225, 300, 350, 450, 600 mm
- Bohrtiefe: ca. 125 cm
- Drehzahl: 5-300 U/min.
- Drehmoment: 370 Nm
- Leistung: max. 11 kW
- Betriebsdruck: 180 bar
- Gewicht: ca. 29 kg (ohne Bohrer)

**HBG-1500**

Artikel-Nr.: 1175030



- Hydr. Erdbohrgerät HBG-5000
- Euro-Frontladeraufnahme
- Ölfluss: min. 40 l, max. 60 l
- Bohrerantrieb: hydraulisch
- optional verfügbare Bohrer:  
150, 225, 300, 450, 600 mm
- Bohrtiefe: ca. 125 cm
- Drehzahl: max. 56 U/min.
- Drehmoment: max. 2085 Nm
- Leistung: max. 12 kW
- Betriebsdruck: 180 bar
- Gewicht: ca. 65 kg (ohne Bohrer)

**HBG-5000**

Artikel-Nr.: 1175040

### Verfügbare Bohrerschnecken



**HBG-1500**

- 150 mm • 225 mm
- 300 mm • 350 mm
- 450 mm

**HBG-5000**

- 150 mm • 225 mm
- 300 mm • 450 mm
- 600 mm

## HANDBOHRGERÄT



**Erdbohrgerät  
mit Benzinmotor  
im Set inkl.  
Bohrer**

- Einmann-Bohrgerät EBG-100
- 2 Takt-Motor, 3 PS
- Kraftstoff: 2-Takt-Gemisch: 1:40
- Seilzugstarter
- gefertigt nach ISO 9001:2000
- 100, 200 mm Bohrer inklusive
- optional verfügbare Bohrer:  
80, 150, 250, 300 mm
- Bohrtiefe: max. 100 cm
- stufenlose Drehzahl b. 170 U/min.
- Gewicht: 8,6 kg (ohne Bohrer)

**EBG-100**

Artikel-Nr.: 1175000



ZU DEN  
PRODUKT  
VIDEOS



## TRAKTORFRÄSEN

## UMKEHRBODENFRÄSEN



- Traktorbodenfräse TBF-125
- Fräsbreite: ca. 125 cm
- Frästiefe: max. 16 cm
- Fräsmesser: insg. 36 Stück
- Fräsmesser pro Flansch: 6 Stück
- Zapfwelle: im Lieferumfang
- U/min.: 540
- Maße: 143x95x100 cm (LxBxH)
- Antrieb Rotorwelle:  
Zahnradgetriebe im Ölbad
- Aufnahme: Kat. I und Kat. II
- Schlepper: min. 20 PS
- Gewicht: ca. 350 kg

**TBF-125**

Artikel-Nr.: 1777020



- Traktorbodenfräse TBF-180
- Fräsbreite: ca. 180 cm
- Frästiefe: max. 16 cm
- Fräsmesser: insg. 48 Stück
- Fräsmesser pro Flansch: 6 Stück
- Zapfwelle: im Lieferumfang
- U/min.: 540
- Maße: 207x85x90 cm (LxBxH)
- Antrieb Rotorwelle:  
Zahnradgetriebe im Ölbad
- Aufnahme: Kat. II
- Schlepper: min. 40 PS
- Gewicht: ca. 440 kg

**TBF-180**

Artikel-Nr.: 1775024



- Traktorbodenfräse TBF-220
- Fräsbreite: ca. 220 cm
- Frästiefe: max. 16 cm
- Fräsmesser: insg. 60 Stück
- Fräsmesser pro Flansch: 6 Stück
- Zapfwelle: im Lieferumfang
- U/min.: 540
- Maße: 240x105x95 cm (LxBxH)
- Antrieb Rotorwelle:  
Zahnradgetriebe im Ölbad
- Aufnahme: Kat. II
- Schlepper: min. 60 PS
- Gewicht: ca. 640 kg

**TBF-220**

Artikel-Nr.: 1775021



- Umkehrbodenfräse UKF-105
- Fräsbreite: ca. 105 cm
- Umkehrbodenfräse UKF-125
- Fräsbreite: ca. 125 cm
- Frästiefe: max. 16-20 cm
- Fräsmesser: insg. 20 / 24 Stück
- Fräsmesser pro Flansch: 4 Stück
- Zapfwelle: im Lieferumfang
- U/min.: 540
- Antrieb Rotorwelle:  
Antriebskette im Ölbad
- Aufnahme: Kat. I + Kat. II
- Schlepper: min. 25 / 26 PS
- Gewicht: ca. 310 kg / 355 kg

**UKF-105**

Artikel-Nr.: 1778000

**UKF-125**

Artikel-Nr.: 1778015



- Umkehrbodenfräse UKF-145
- Fräsbreite: ca. 145 cm
- Frästiefe: max. 15 cm
- Fräsmesser: insg. 28 Stück
- Fräsmesser pro Flansch: 4 Stück
- Zapfwelle: im Lieferumfang
- U/min.: 540
- Maße: 145x170x95 cm
- Antrieb Rotorwelle:  
Antriebskette im Ölbad
- Aufnahme: Kat. I + Kat. II
- Schlepper: min. 35 PS
- Gewicht: ca. 360 kg

**UKF-145**

Artikel-Nr.: 1778010



- Anbau an JANSEN UKF-125
- Kapazität: ca. 105 Liter
- Antrieb Förderwalze: Kette
- Gewicht: ca. 145 kg

**SGB-125**

Artikel-Nr.: 1778016



- Anbau an JANSEN UKF-145
- Kapazität: ca. 125 Liter
- Antrieb Förderwalze: Kette
- Gewicht: ca. 170 kg

**SGB-145**

Artikel-Nr.: 1778017

ZU DEN  
PRODUKT  
VIDEOS



## STREUWAGEN

## TOP-DRESSER

## HECKENSCHERE

## HECKENSCHERE

## FÖRDERBAND



- Salz-/Düngerstreuer SW-200
- Material: Stahl
- Füllmenge: ca. 200l, 160 kg
- Kugelkopfaufnahme
- Achse mit Ölbadgetriebe
- Achsrotation durch Ziehen
- Streubreite bis zu 300 cm
- Zugdeichsel höhenverstellbar
- Abdeckplane inklusive
- Durchlass Mischwerk variabel
- Gewicht: 63 kg

**SW-200**

Artikel-Nr.: 1729050



- Top Dresser TD-325
- Rasenbesander
- Benzinmotor: 6,5 PS, 196 cm<sup>3</sup>
- Seilzugstarter
- Max. Steigungswinkel: 25°
- Füllmenge: 325 l
- Max. Körnergröße: 6 mm
- Laufgeschwindigkeit: 6 km/h
- Rückwärtsgang: 2 km/h
- Maße: 230x86x112 cm (LxBxH)
- Gewicht: 268 kg

**TD-325**

Artikel-Nr.: 1729060



- Hydr. Mähbalken HMB-180
- Traktorleistung: min. 25 PS
- Eigene Hydraulikölversorgung
- Arbeitsbreite: ca. 180 cm
- Höhe Ausleger: max. 370 cm
- Antrieb: Zapfwelle (540 U/min.)
- Gewicht: ca. 300 kg

Eigene  
Hydrauliköl-  
Versorgung mit  
Zapfwellepumpe  
(540 U/min.)

**HMB-180**

Artikel-Nr.: 1755005



- Traktorheckenschere THS-180
- Euro-Frontladeraufnahme
- Antrieb Messerb.: hydraulisch
- Aststärke: max Ø 2-3 cm
- effektive Schnittbreite: 180 cm
- Ausschub: 80 cm (manuell)
- Betriebsgeschw.: 2-4 km/h
- erforderliche Anschlüsse: 1x DW
- Elektrom. Steuerventil: 1x 12 Volt
- Flussmenge: min. 15 l/min.
- Öldruck: 140 - 180 bar
- Gewicht: ca. 270 kg

**THS-180**

Artikel-Nr.: 1775127



- Holz-Förderband FB-500
- 230 Volt Elektromotor, 370 Watt
- Länge: 5 m
- Auswurfhöhe: max. 1,95 m
- Bandgeschwindigkeit: 0,8 m/s
- Transportbandbreite: 10 cm
- Breite Transportrinne: 40 cm
- Höhe Mitnehmer: 2,7 cm
- Abstand Mitnehmer: 9,8 cm
- Maße: max.: 500x130x195 cm
- Gewicht: ca. 130 kg

**FB-500**

Artikel-Nr.: 1325110

ZU DEN  
PRODUKT  
VIDEOS



## KEHRBESEN



- Traktor Kehrmachine JK-130
- Arbeitsbreite 130 cm
- Euro, KAT.I+II, Palettengabel
- Traktoren, Stapler, Radlader uvm.
- Durchmesser Kehrwalze 48 cm
- Leistungsstarker Hydraulikmotor
- Förderleistung: min. 20L/Min.
- Betrieb mit 1x DW möglich
- schwenkbare Chassis (20° L+R)
- Schmutzsammelwanne 105 Liter
- höhenverst. Schmutzbehälter
- Hydraulische Behälterentleerung
- Gewicht 298 kg

**JK-130**

Artikel-Nr.: 1516501

## KEHRBESEN




- Traktor Kehrmachine JK-200
- Arbeitsbreite 200 cm
- Euro, KAT.I+II, Palettengabel
- Traktoren, Stapler, Radlader uvm.
- Durchmesser Kehrwalze 48 cm
- Leistungsstarker Hydraulikmotor
- Förderleistung: min. 20L/Min.
- Betrieb mit 1x DW möglich
- schwenkbare Chassis (20° L+R)
- Schmutzsammelwanne 160 Liter
- höhenverst. Schmutzbehälter
- Hydraulische Behälterentleerung
- Gewicht 330 kg

**JK-200**

Artikel-Nr.: 1516500

## SEITENBESEN




- Anbau an Jansen JK-130
- rechts in Fahrrichtung
- Ø Kkehrbürste: ca. 55 cm
- Bürsten mit Kunststoffbesatz
- Leistungsstarker Hydraulikmotor
- Ölmenge: min. 20 L/Min.
- hochklapp- & arretierbar
- 3 Verstellmöglichkeiten
- Gewicht: ca. 62 kg

**FÜR JK-130**

Artikel-Nr.: 1516503

## SEITENBESEN



- Anbau an Jansen JK-200
- rechts in Fahrrichtung
- Ø Kkehrbürste: ca. 55 cm
- Bürsten mit Kunststoffbesatz
- Leistungsstarker Hydraulikmotor
- Ölmenge: min. 20 L/Min.
- hochklapp- & arretierbar
- 3 Verstellmöglichkeiten
- Gewicht: ca. 69 kg

**FÜR JK-200**

Artikel-Nr.: 1516502

## BLOCKBESEN



- Modell: Jansen BB-100
- Arbeitsbreite: ca. 100 cm
- Modell: Jansen BB-150
- Arbeitsbreite: ca. 150 cm
- Anbau passend für:  
KL-200, HL-500E, RD-600S, RD-700S
- Kein Hydraulikanschluss notwendig
- Borsten: Kunststoff, austauschbar
- Gewicht: ca. 106 / 150 kg

**BB-100**

Artikel-Nr.: 1516504

**BB-150**

Artikel-Nr.: 1516505



© 2017-2026 - Jansen GmbH & Co. KG | Bilderquellen: Jansen GmbH & Co. KG - www.pexels.com - Bernd Hempen – Werbefotografie  
Technische Änderungen, Druckfehler und Irrtum für den gesamten Inhalt vorbehalten! Die Haftung bei Druckfehlern ist ausgeschlossen!



**JANSEN**<sup>®</sup>  
FACHHANDEL MIT MEISTERWERKSTATT. SEIT 1984!

Jansen GmbH & Co. KG  
Ostersand 21, 49824 Emlichheim  
Telefon: +49 (0) 59 43 - 1881  
Telefax: +49 (0) 59 43 - 1421  
E-Mail: info@jansen-versand.de

*FOLGT UNS AUF  
SOCIAL MEDIA*



Vertrags-Händler

